


NFP Non Farm Payrolls

29 janvier 2024

Salaires non agricoles

Le NFP est l'une des données macroéconomiques les plus importantes au monde. Son annonce entraîne une forte volatilité sur les marchés boursiers.

- Le rapport sur les emplois non agricoles est le rapport mensuel des États-Unis qui examine l'évolution de la création de nouveaux emplois, sans tenir compte du secteur agricole en raison de son caractère saisonnier.
- Il s'agit d'une des données macroéconomiques les plus importantes, car elle permet d'analyser les performances de l'économie américaine.
- Si les chiffres de l'emploi non agricole dépassent les attentes du marché, cela signifie que l'économie est en expansion, ce qui se traduit par des résultats positifs sur les marchés boursiers, principalement Wall Street, Dow Jones Industrial Average, Nasdaq 100 et S&P500.




Bretton Woods

La réunion de Bretton Woods s'est tenue en 1944. Elle a déterminé l'utilisation de l'étalon-or.

- Réunion tenue en 1944 dans le New Hampshire aux Etats-Unis, où 44 pays ont établi le nouveau modèle économique mondial.
- Deux propositions ont été discutées, celle de Harry Dexter et celle de John Maynard Keynes.
- C'est la proposition de Dexter qui l'a emporté. Le système de Bretton Woods a duré 27 ans, jusqu'en 1971. Cette année-là, le président Nixon déclare le désarrimage du dollar par rapport à l'or et rompt ainsi l'étalon-or.

Dexter USA	Keynes UK
Remplacer l'étalon-or par un étalon-or en USD	Unité monétaire internationale : Bancor
Création du Fonds monétaire international	Organisme international de recours
Création de la Banque mondiale	



Actifs d'intérêt pendant le NFP

L'or est l'actif qui intéresse le plus les traders lors du NFP, car il est considéré comme une valeur refuge en période de forte volatilité des marchés.

- L'or est traditionnellement considéré comme une valeur refuge face à l'inflation et à la forte volatilité des marchés boursiers, tels que les actions et les indices boursiers. Les traders achètent de l'or avant le NFP pour en atténuer les effets et diversifier leurs portefeuilles.
- Facteurs du NFP qui ont un impact sur le prix de l'or :
 - Sentiment du marché
 - Comportement du dollar
 - Données sur l'emploi aux États-Unis
 - Stratégies de politique monétaire
 - Perspectives économiques mondiales
 - Taux de chômage
 - Croissance des salaires
 - Performances des PFN dans le temps

L'or USD\$2.043 +0,37%



Le volume des achats d'or augmente car les traders anticipent les réunions du NFP et de la FED ainsi que les données macroéconomiques en Europe.

- Si le NFP est inférieur à 177 000, le potentiel de gain de l'or est de +3,14 % en une journée, car les investisseurs chercheront des valeurs refuges. En d'autres termes, il pourrait atteindre une valeur de 2 088 USD par rapport au niveau actuel.
- Le prix de l'or a commencé la semaine avec une hausse de +0,17%, s'échangeant à 2,039 USD l'once troy. Le prix est en train de casser une zone de résistance, cependant, il pourrait y avoir un volume d'achat important car les traders commencent à prendre des positions dans l'attente du NFP.
- Cette semaine, nous avons le rapport sur le PIB de la zone euro, où les attentes sont élevées car les analystes veulent voir si le continent est toujours en récession.
- Une autre donnée importante est l'inflation en Allemagne, le principal moteur économique de la zone euro.
- Cette semaine est également importante car les grandes entreprises technologiques publient leurs résultats financiers, ce qui génère une grande volatilité. La valeur des grandes entreprises technologiques avoisine les 10 000 milliards de dollars.

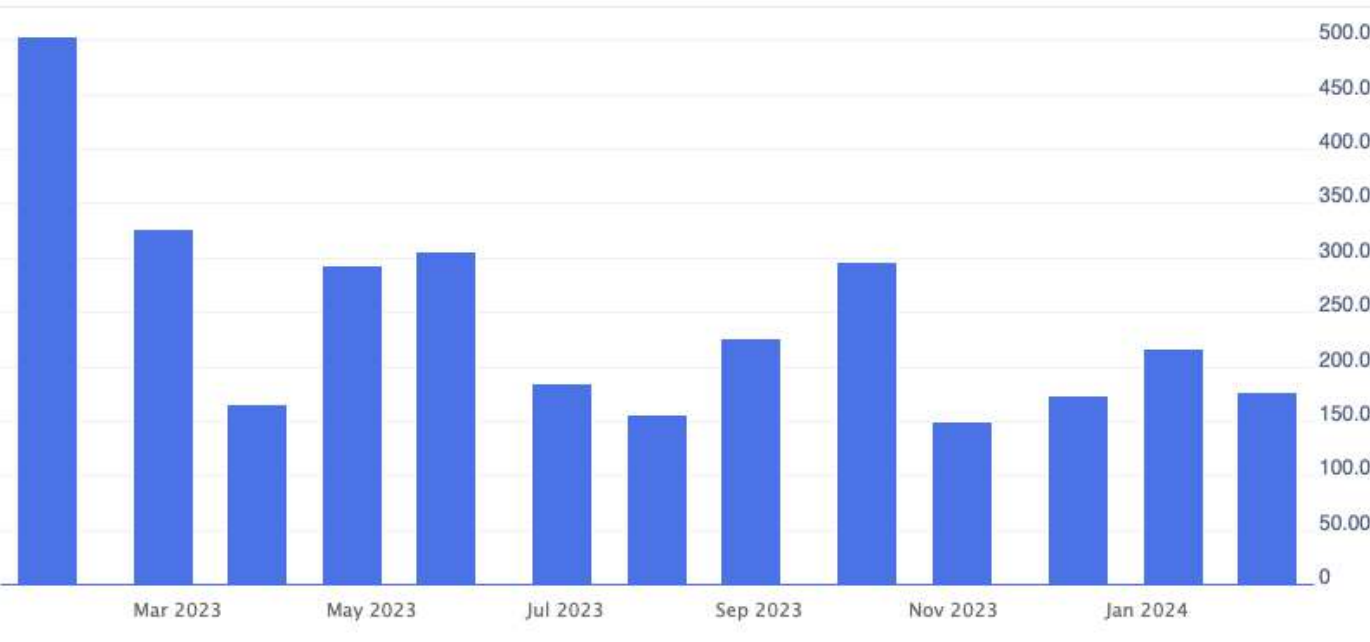


Données historiques du NFP

177 000 nouveaux emplois non agricoles sont attendus aux États-Unis. L'emploi dans le pays s'améliore. Les analystes évaluent un possible ralentissement en raison des bonnes données que le pays a affichées au cours du mois dernier.

Historical Data

Release Date ↕	Time	Actual	Forecast	Previous
Feb 02, 2024 (Jan)	08:30	-	177K	216K
Jan 05, 2024 (Dec)	08:30	216K	170K	173K ●
Dec 08, 2023 (Nov)	08:30	199K	180K	150K
Nov 03, 2023 (Oct)	07:30	150K	180K	297K ●
Oct 06, 2023 (Sep)	07:30	336K	170K	227K ●
Sep 01, 2023 (Aug)	07:30	187K	170K	157K ●
Aug 04, 2023 (Jul)	07:30	187K	200K	185K ●
Jul 07, 2023 (Jun)	07:30	209K	225K	306K ●
Jun 02, 2023 (May)	07:30	339K	180K	294K ●
May 05, 2023 (Apr)	07:30	253K	180K	165K ●
Apr 07, 2023 (Mar)	07:30	236K	239K	326K ●
Mar 10, 2023 (Feb)	08:30	311K	205K	504K ●
Feb 03, 2023 (Jan)	08:30	517K	185K	260K ●
Jan 06, 2023 (Dec)	08:30	223K	200K	256K ●



Source : Investing

Options d'investissement

Les 4 options d'investissement disponibles sont les suivantes

