

Attention Arnaque !



## Notre raison d'être

Permettre à chacun de tirer le meilleur parti de son énergie et de ses ressources afin de concilier progrès et développement durable pour tous.

## Nos performances

Nous avons réalisé une forte performance en 2022 dans un contexte économique et géopolitique complexe. Nous avons relevé les défis qui se sont présentés à nous avec agilité, en franchissant une nouvelle étape dans notre parcours de croissance durable.

### Indicateurs financiers

Chiffre d'affaires



34,2 Md€

+12,2 % organique

Cash-flow libre ou disponible



3,3 Md€

taux de conversion de 96 %

Marge d'EBITA ajusté



17,6 %

+40 pb organique

Bénéfice par action ajusté



7,11 €

+16 %

Résultat net (part du Groupe)



3,5 Md€

+9 %

Dividende proposé par action



3,15 €

+9 %

Notre modèle d'affaires

## Nos atouts et ressources

Nous sommes la plus locale des sociétés mondiales. Nous prônons des standards ouverts et rassemblons autour de notre mission un écosystème de partenaires fédérés par nos valeurs de responsabilité et d'inclusion.

## Notre expertise

Notre offre intégrée permet de fournir à nos clients une solution intégrée complète et prête à l'emploi.

Attention Arnaque !



Collaborateurs

135 000 +

Collaborateurs dans plus de 100 pays à travers le monde



Innovation

1 000 +

Demandes de brevets déposées en 2022



Environnement

77

Sites neutres en carbone



Partenaires et fournisseurs

650 000 +

Prestataires de services et écosystème de partenaires



Solidité financière

A-/A3

Forte cote de crédit

Gestion de l'énergie

Transition énergétique

Schneider Electric

Attention Arnaque

135 000 +

salariés

100 +

Pays

## → Où nous opérons

Une entreprise intégrée. Nous sommes la plus locale des sociétés mondiales.

Le multi-hub est un élément clé pour offrir plus de résilience, d'agilité et de proximité à nos clients et fournisseurs

## Nous sommes une entreprise à impact

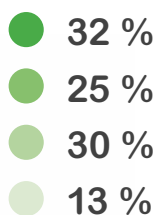
Cela signifie que le développement durable est au cœur de tout ce que nous faisons, conformément à notre raison d'être.

Entreprise  
à **IMPACT** 

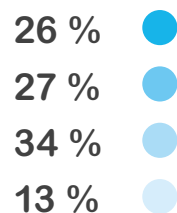
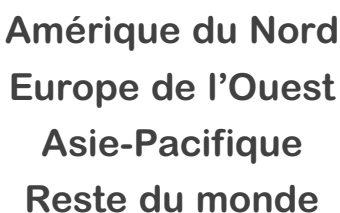


## Notre activité

Revenu



Salariés



34,2 Md€

Chiffre d'affaires par région en 2022

135 K

Collaborateurs par région en 2022

Life Is On

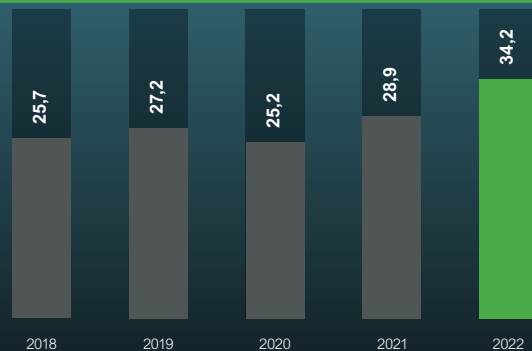
Schneider  
Electric

## Performance du chiffre d'affaires

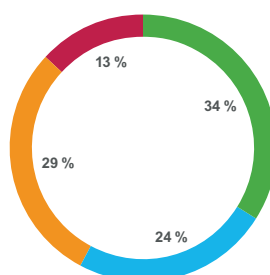
Au 31 décembre 2022, le chiffre d'affaires consolidé de Schneider Electric s'élève à 34 176 millions d'euros, soit une croissance organique de +12,2 % et une croissance publiée de +18,2 %. La croissance organique s'explique par la poursuite d'une demande forte et dynamique dans la majorité des marchés finaux et des segments servis par le Groupe, soutenue par l'accélération de la transition énergétique et la reprise dans les segments de cycle long. Les segments liés aux consommateurs ont connu un ralentissement dans certaines zones géographiques au cours du second semestre de l'année. Le Groupe a connu une bonne croissance des volumes d'une année sur l'autre, les actions sur les prix ont également fortement contribué à la croissance. L'année a été marquée par des pressions sur la chaîne d'approvisionnement, avec une atténuation progressive au cours du second semestre, bien que certaines tensions liées à l'approvisionnement en composants électroniques persistent. La croissance a été affectée par le retrait du Groupe de Russie et par les effets liés aux infections au COVID-19 et les confinements associés en Chine. L'impact des effets de change a été de +5,7 %, principalement en raison du renforcement de l'USD par rapport à l'EUR, tandis que les acquisitions nettes des cessions ont eu un impact négatif net de -0,2 %.

L'activité **Gestion de l'énergie** a généré des revenus de 26 442 millions d'euros, soit 77 % des revenus du Groupe, et a connu une croissance organique de 12,9 %. L'Amérique du Nord a connu une croissance organique de +18 % avec une forte demande sur tous les marchés finaux, y compris les bâtiments résidentiels. L'Europe de l'Ouest a connu une croissance organique de +13 % avec une croissance à deux chiffres dans chacune des 5 principales économies de la région, avec une bonne dynamique continue dans les centres de données et les bâtiments non résidentiels, bien que les marchés résidentiels aient été affectés par les pressions sur les dépenses de consommation. L'Asie-Pacifique a connu une croissance organique de +9 %.

# 34,2 Md€

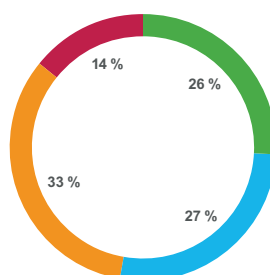


### Gestion de l'énergie



- Amerique du Nord**  
8 994 M€ (+17,8 % org.)
- Europe de l'Ouest**  
6 223 M€ (+13,1 % org.)
- Asie-Pacifique**  
7 773 M€ (+9,0 % org.)
- Reste du Monde**  
3 452 M€ (+10,0 % org.)

### Automatismes Industriels



- Amerique du Nord**  
1 992 M€ (+10,5 % org.)
- Europe de l'Ouest**  
2 081 M€ (+13,6 % org.)
- Asie-Pacifique**  
2 568 M€ (+6,5 % org.)
- Reste du Monde**  
1 093 M€ (+7,7 % org.)

### Résultat net en hausse de +9 %

Les charges de restructuration sont de **-227 millions d'euros** en 2022, ce qui représente 2 millions d'euros de plus que l'année dernière, le Groupe mettant en œuvre son programme d'efficacité opérationnelle ayant généré environ un milliard d'euros d'économies de coûts structurels sur la période 2020-2022. Les charges de restructuration cumulées sur la même période de trois ans s'élèvent à 873 millions d'euros.

Les autres produits et charges d'exploitation ont un impact de **-433 millions d'euros**, comprenant une charge de -287 millions d'euros liée au retrait des activités en Russie (pour l'essentiel, une dépréciation de la valeur comptable nette), de -180 millions d'euros de coûts de Fusions-Acquisitions et d'intégration, d'une dépréciation de -75 millions d'euros liée à la cession d'usines de transformateurs en Pologne et en Turquie, partiellement compensée par les gains sur d'autres cessions réalisées au cours de l'exercice. L'année 2021 avait connu un léger impact négatif de -21 millions d'euros et les gains sur les cessions avaient principalement compensé les coûts de Fusions-Acquisitions et d'intégration.

L'amortissement et la dépréciation des actifs incorporels liés aux acquisitions sont de **-424 millions d'euros**, contre -410 millions d'euros l'année précédente. Cette augmentation est principalement liée à l'amortissement d'OSIsoft sur une année complète en 2022, contre neuf mois en 2021.

Les charges financières nettes sont de **-215 millions d'euros**, soit 39 millions d'euros de plus qu'en 2021. Le coût de la dette a légèrement augmenté en glissement annuel, ajoutant à cela l'impact négatif du taux de change sur les devises ne pouvant faire l'objet d'une couverture.

### Le cash-flow libre ressort à 3,3 milliards d'euros

Le Groupe réalise un cash-flow libre de **3 330 millions d'euros**, grâce principalement à la performance du compte de résultat qui a permis de générer un cash-flow opérationnel record de 5 393 millions d'euros.

Le BFR opérationnel continue d'avoir un impact sur le cash-flow libre de l'exercice, le Groupe donnant la priorité à la sécurisation de la chaîne logistique et à la livraison de ses clients dans un contexte de forte demande. La dynamique du BFR prend un tournant positif au second semestre, comme attendu, l'atténuation des tensions sur la chaîne logistique favorisant l'exécution du carnet de commandes et la baisse des niveaux de stocks.

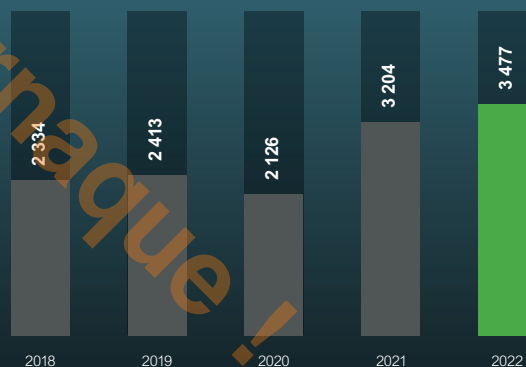
Les dépenses d'investissements restent stables à 1 024 millions d'euros, soit environ 3 % du chiffre d'affaires, tandis que les coûts de R&D représentent 1 845 millions d'euros, soit 5,4 % du chiffre d'affaires de 2022.

Schneider Electric a émis des obligations pour un total de 1 100 millions d'euros en 2022.

Au 31 décembre 2022, la dette nette de Schneider Electric s'établit à **11 225 millions d'euros** après paiement d'un dividende de 1,8 milliard d'euros au titre de 2021 et d'un montant de 0,3 milliard d'euros d'acquisitions nettes, compensé par une forte génération de cash-flow libre de 3,3 milliards d'euros.

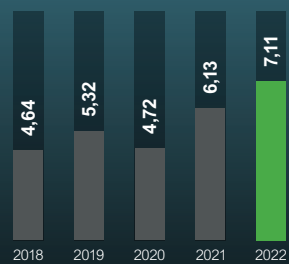
### Résultat net (part du Groupe) (en millions d'euros)

# 3 477 M€



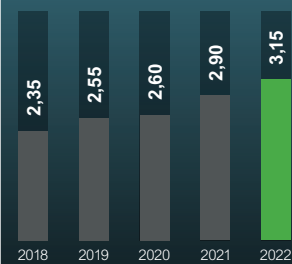
### Bénéfice par action ajusté (en euros)

# 7,11 €



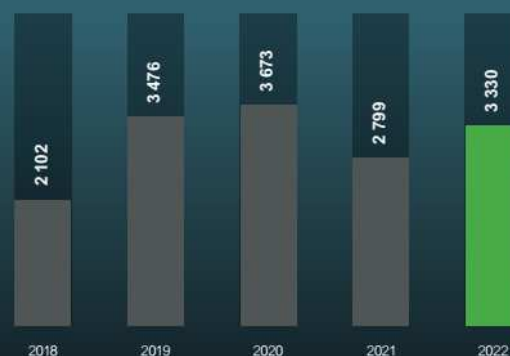
### Dividende par actions (en euros)

# 3,15 €



### Cash-flow libre (en millions d'euros)

# 3 330 M€



## Investissements historiques pour la relance

La société a présenté son plan d'investissement, dans lequel elle prévoit d'allouer 150 milliards d'euros d'ici à 2030, dont 75 milliards d'euros d'ici à 2025. Ce budget sera principalement axé sur les nouvelles énergies renouvelables et les réseaux, avec lesquels elle triplera sa capacité d'énergies renouvelables pour atteindre près de 100 GW en 2030 et doublera les actifs des réseaux intelligents, maximisant ainsi les opportunités de la révolution énergétique.

Cette stratégie a débuté il y a deux décennies - avec un investissement de 120 milliards d'euros dans les énergies renouvelables et les réseaux intelligents - démontrant ainsi que son modèle est rentable pour toutes ses parties prenantes. Ainsi, au cours des vingt dernières années, Schneider Electric est passé d'un service public local à **un leader mondial** de l'énergie, qui a quadruplé sa capacité d'énergies renouvelables, quadruplé son bénéfice net, quintuplé sa capitalisation boursière et triplé la rémunération de ses actionnaires.

## Pourquoi investir ?

### Développement durable

Pourquoi investir dans les énergies renouvelables ?

Les énergies renouvelables sont **l'avenir de la production électrique mondiale**. Les parts de marché de ce secteur ne vont faire qu'augmenter d'ici les vingt prochaines années. Investir dans l'énergie verte est donc un pari sur l'avenir qui peut vous apporter un rendement intéressant.

Avec un taux d'émissions proche de zéro et en tant que pionnier dans l'utilisation des réseaux intelligents, Schneider Electric s'est engagée à développer des produits et des services innovants pour ses clients afin de répondre à leurs besoins et lutter contre le **changement climatique**.



## Énergies renouvelables : des technologies de pointe

L'énergie solaire est en plein développement . L'installation de panneaux solaires permet d'obtenir de l'énergie thermique ou électrique , voire les deux pour les panneaux photovoltaïques hybrides

. Les panneaux solaires présentent l'avantage de pouvoir être installés à différents endroits , à savoir des champs de panneaux photovoltaïques, des toitures d'entreprises ou d'institutions publiques.

En matière d'énergies renouvelables , l'hydraulique et la géothermie sont à ce jour moins connues du grand public . Celles-ci disposent pourtant de nombreux atouts, notamment l'hydraulique , qui est plus répandue qu'on ne le pense, en raison de l'évolution technologique constante des barrages.

Schneider Electric met en œuvre son savoir-faire dans les domaines de la production d'énergies renouvelables. Nos équipes conçoivent, installent, assurent la maintenance et exploitent des centrales d'origine :

- Solaire photovoltaïque
- Hydroélectrique
- Biomasse

## Investissez avec Schneider Electric en Espagne

**Aujourd'hui, Schneider Electric vous offre l'opportunité de devenir un acteur à part entière dans la Transition Énergétique.**

Investissez dans nos projets d'énergies renouvelables , et prenez activement part à la transition énergétique au niveau Européen . Un placement sécurisé dans la croissance verte avec un fort rendement , obtenu grâce à une production optimisée , fruit d'une profonde synergie pensée et mise en place à la suite du rapprochement entre Eiffrage Énergie Systèmes , et des acteurs majeurs en Espagne.

Pour Contribuer, procédez auprès de nos équipes dédiées, à la souscription de nos CFP exclusifs (Contrats de Financements Participatifs ), courants sur une période de 1 à 10 ans , et dégagez de confortables rendements qui oscillent entre 6 % et 10 % net annuel.





## Fiscalité

### **Les intérêts sont nets d'impôts.**

Depuis le 1er janvier 2018, les intérêts provenant de placements européens font partie des produits de placements à revenu fixe imposés au **PFU (prélèvement forfaitaire unique)**.

Les intérêts perçus sont dans le cadre de ce régime fiscal, soumis par défaut à un prélèvement forfaitaire au taux de 30% (12.8% au titre de l'impôt sur le revenu et 17.2% au titre des prélèvements sociaux).

Ce prélèvement est retenu à la source par la banque pour le compte du fisc lors du versement des intérêts, ainsi, le titulaire perçoit des intérêts nets d'impôts. Cette retenue à la source, qui revient à un acompte d'impôts, se nomme prélèvement forfaitaire non libératoire (PFNL).

**L'imposition est définitive** à ce titre : le titulaire du compte n'est pas prélevé une seconde fois lorsqu'il reçoit son avis d'imposition (pas de double imposition).

Le placement est couvert par la **Banque Centrale Européenne (BCE)**, aussi bien pour le montant du capital que pour le taux d'intérêts.

## Energies renouvelables :

### Avantages

- Taux d'intérêts élevés (de 6 % à 10 % net de fiscalité).

Les concessions proposées se trouvent dans des pays de L'Union Européenne non impactées par la loi Sapin ( qui permet au gouvernement français de réduire les taux d'intérêts jusqu'au blocage de votre épargne en cas de crise économique).

- **Aucun frais de gestion à prévoir Schneider Electric s'occupe de TOUT. Les charges d'entretien et de maintenance sont entièrement supportées par l'exploitant.**



## Notions de base sur les Contrats de Financements Participatifs :

Souscrivez auprès de votre conseiller à l'un de nos CFP (Contrats de Financements Participatifs) exclusifs. Les sommes ainsi collectées serviront au développement, et à l'exploitation par Schneider Electric de champs photovoltaïques basés dans le sud de l'Espagne, lieu d'ensoleillement optimal

### Quelques détails à savoir sur les Contrats de Financements Participatifs :

1. Le montant minimum que vous pouvez placer est de 23 000 €, le maximum est de 180 000 €.
2. Vous ne payez pas de frais d'entrée lorsque vous souscrivez aux CFP.
3. Les taux rémunérateurs liés aux Contrats de Financements Participatifs sont fixes, pour une période définie allant de 12 mois à 120 mois. La fin de la période s'appelle la date d'échéance.
4. Nos CFP offrent des taux d'intérêts fixes, basés sur le rendement de l'exploitation, la production, le transport d'énergie solaire, l'obtention de CEE (Certificats d'Économie d'Énergie), et les aides de la BEI (Banque Européenne d'Investissement).
5. Plus la durée de votre placement est longue, plus le taux sera élevé.
6. Les intérêts que rapportent vos CFP peuvent vous être versés mensuellement, trimestriellement, ou annuellement.
7. Dans le cas d'une clôture anticipée le remboursement est effectué sous 15 jours ouvrés.
8. Vos fonds sont garantis par Schneider Electric et en dernier recours par la BCE.



## Centrale solaire photovoltaïque de TRILLO en Espagne



En novembre, l'énergéticien Français Schneider Electric a mis en service TRILLO, la plus grande centrale photovoltaïque d'Europe, d'une puissance de 626 MWc. Construite par les équipes de Schneider Electric en Espagne, cette centrale produira 1126 GWh d'électricité par an, ce qui correspond aux besoins de 370 000 habitants et permettra d'éviter l'émission de 250 000 tonnes de CO2 par an.

### Investissement en centrale solaire photovoltaïque

Date de création du fond : 04 / 11 / 2022

Détention minimum : 12 mois (1 an)

Gestion : Schneider Electric

Détention maximum : 120 mois (10 ans)

Périodicité des Rendements : Mensuelle

### Concession et tarifs

Tickets	Taux Mensuel	Taux Annuel	Rendement Mensuel	Rendement Annuel
23 000 €	0.50 %	6.00 %	115,00 €	1 380,00 €
55 000 €	0.59 %	7.08 %	324,50 €	3 894,00 €
94 000 €	0,67%	8.04 %	629,80 €	7 557,60 €
126 000 €	0.75 %	9.00 %	945,00 €	11 340,00 €
180 000 €	0.84%	10.08 %	1 512,00 €	18 144,00 €

Attention Armadaque !

## Relations investisseurs

### Schneider Electric SE

Siège social :  
35, rue Joseph Monier - CS 30323  
F-92506 Rueil-Malmaison Cedex (France)  
Tel.: +33 (0) 1 89 56 07 22

Société Européenne,  
à Conseil d'administration  
au capital de 2 284 371 684 euros  
542 048 574 R.C.S. Nanterre  
Siret : 542 048 574 01791



**YouTube**  
SchneiderCorporate



**Twitter**  
@SchneiderElec



**Instagram**  
schneiderelectric



**LinkedIn**  
linkedin.com/company/schneider-electric



**Facebook**  
SchneiderElectric

Life Is On



Neutralité carbone  
dans nos opérations

2025

25 % de réduction absolue sur  
l'ensemble de notre chaîne de  
valeur et une stratégie « prêt  
pour le Zéro émission nette »  
dans nos opérations

2030

Neutralité carbone sur  
toute notre chaîne de  
valeur

2040

« Zéro émission nette » de  
CO<sub>2</sub> sur l'ensemble de notre  
chaîne de valeur

2050

