

# Acheter et vendre facilement des crypto monnaies

Profitez

Démarrer maintenant



## Profitez des remarquables possibilités de plus value offerte par le marché des crypto monnaies

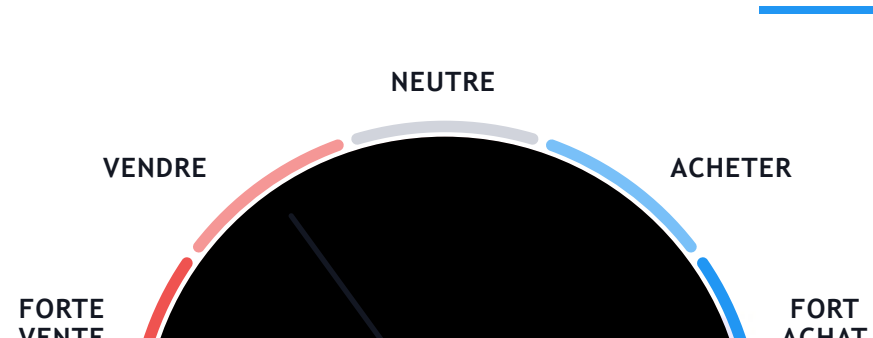
Une étude de février 2018 réalisée par l'Association Paypité révèle que 18 % des Français ne savent pas comment acheter de la crypto monnaie. Grâce à nos experts vous pourrez rapidement et facilement mettre en place une stratégie boursière performante sur les crypto monnaies.

Découvrez nos stratégies

## Nous mettons à votre disposition de nombreuses aides simples d'utilisation pour devenir un trader efficace

### Analyse technique pour ETHUSD

1 minute 5 minutes 15 minutes 1 heure

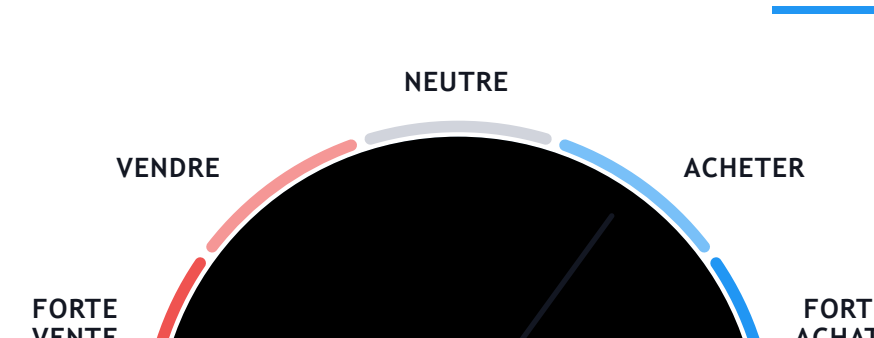


13 Vendre 9 Neutre 6 Acheter

Analyse technique pour BTCUSD par TradingView

### Analyse technique pour BTCUSD

1 minute 5 minutes 15 minutes 1 heure

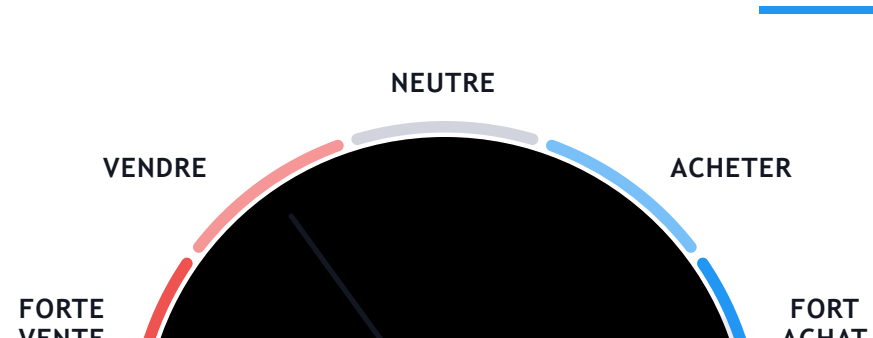


3 Vendre 10 Neutre 15 Acheter

Analyse technique pour BTCUSD par TradingView

### Analyse technique pour XRPUSD

1 minute 5 minutes 15 minutes 1 heure

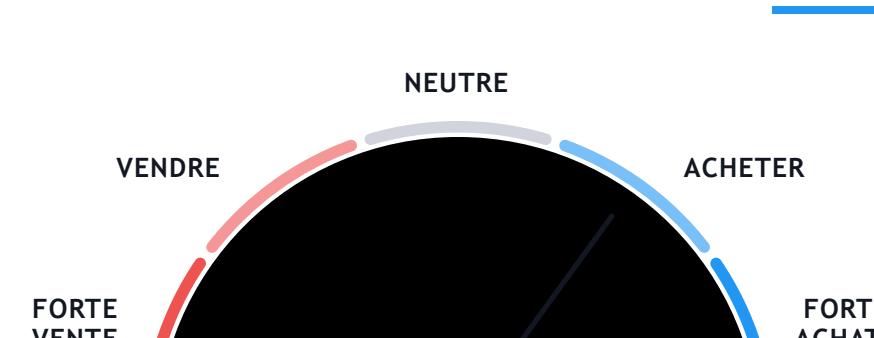


13 Vendre 9 Neutre 6 Acheter

Analyse technique pour BTCUSD par TradingView

### Analyse technique pour BTCUSD

1 minute 5 minutes 15 minutes 1 heure



3 Vendre 10 Neutre 15 Acheter

Analyse technique pour BTCUSD par TradingView

Découvrez les meilleures techniques

NOM 679 CORRESPONDANCES	CAPITALISATION BOURSIÈRE	CAPITALISATION DE MARCHÉ FD	DERNIER	PIECES DISPONIBLES	TOTAL DES PIECES	VOLUME NEGOCIE	% DE CHANGEMENT
Bitcoin	437.688B	494.818B	23562.76	18.575M	21M	37.966B	-1.18%
Ethereum	73.809B	73.809B	648.023026	113.898M	113.898M	13.648B	-1.60%
XRP	25.982B	57.225B	0.57225	45.404B	100B	11.974B	-0.90%
Tether	20.113B	20.536B	1.00014000	20.11B	20.533B	60.384B	-0.07%
Litecoin	7.62B	9.681B	115.245459	66.123M	84M	9.075B	-3.93%
Bitcoin Cash	6.692B	7.555B	359.780	18.601M	21M	3.387B	13.28%
ChainLink	5.317B	13.377B	13.37681448	397.51M	1B	1.115B	-0.76%
Cardano	5.11B	7.39B	0.16423244	31.112B	45B	579.161M	-0.17%

Marchés des crypto-monnaies par TradingView



### Bien choisir sa stratégie dans toutes les conditions

Nous vous aidons à choisir les stratégies les plus adaptées à votre profil.



### Saisir les opportunités avec constance et régularité

Vous allez apprendre à saisir les opportunités avec méthode et sécurité



### Réaliser des plus values et les conserver.

Apprendre à mettre en place des techniques simples de money management.

Contactez un expert en crypto-monnaies

## Cours en temps réel. Information, Stratégies. Boostez votre capital facilement

ETH/USD 647.93 -10.78 (-1.64%)	S&P 500 3720.4 -2.3 (-0.06%)	Nasdaq 100 12738.8 -12.9 (-0.10%)	EUR/USD + 1.22550 -0.00104 (-0.08%)	BTC/USD 23553.56 -289.43 (-1.21%)	647 -10.78
--------------------------------------	------------------------------------	---	---	---	---------------

Ticker Tape par TradingView

## De nombreuses autres opportunités d'investissements existent découvrez-les

### Les informations réglementaires IWB-GROUPE

Informations réglementaires  
Politique de confidentialité  
Supports d'investissement

Qui sommes nous  
Investissements durables  
Solutions d'investissement

### Contactez-nous

IWB GROUPE  
Siège social :  
DAM 5-7 1012 JS  
AMSTERDAM  
PAYS-BAS  
Tel: + 33 (0)9 71 07 82 56  
Email: contact@iwb-groupe.com